



UJIAN ONLINE REKRUTMEN ASESOR TAHUN 2021

PANDUAN SINGKAT PENGGUNAAN APLIKASI UJIAN UNTUK PESERTA

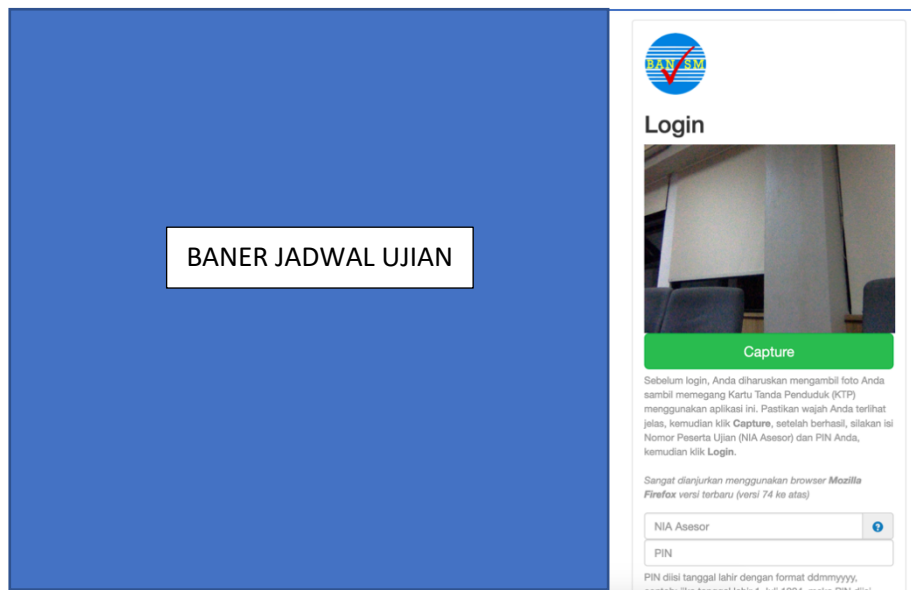
<https://ujian.bansm.online/>



PROFESIONAL
TERPERCAYA
TERBUKA

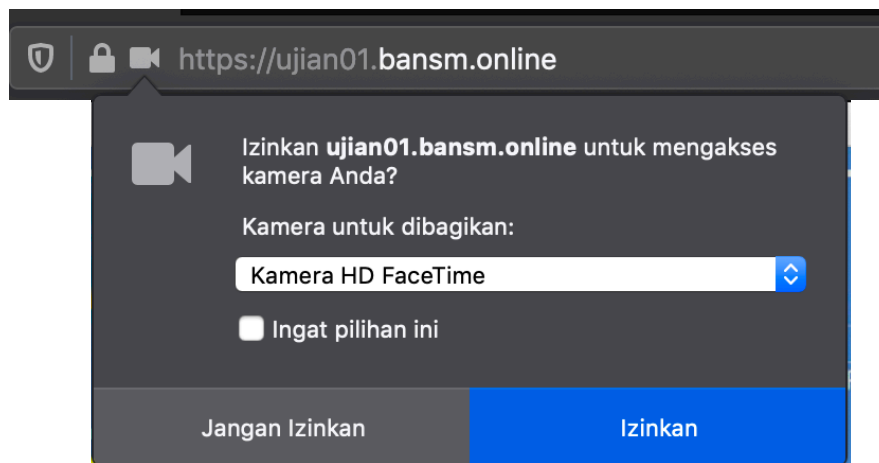
PANDUAN SINGKAT PENGGUNAAN APLIKASI UJIAN UNTUK PESERTA

1. Peserta dapat menggunakan browser internet, diwajibkan menggunakan **browser Firefox versi terbaru**. Pastikan peserta memiliki webcam di dalam laptop/PC nya atau webcam eksternal.
2. Masukan URL/domain : <https://ujian.bansm.online/> maka akan muncul gambar 1 sebagai berikut:



Gambar 1. Tampilan Login

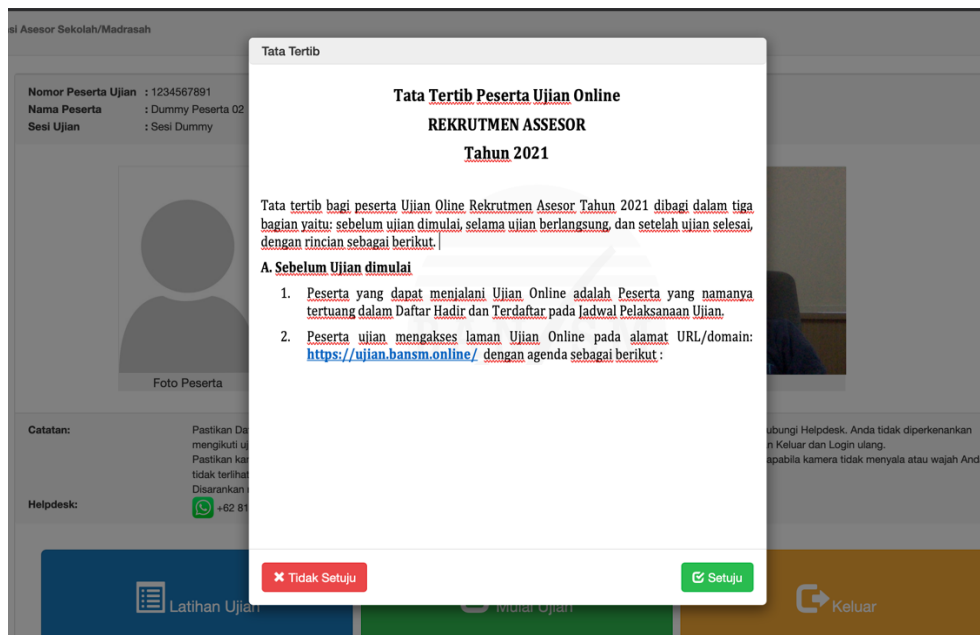
3. Apabila muncul konfirmasi untuk mengaktifkan webcam, silahkan klik **Izinkan / Allow / Share selected device**.



Gambar 2. Tampilan konfirmasi webcam

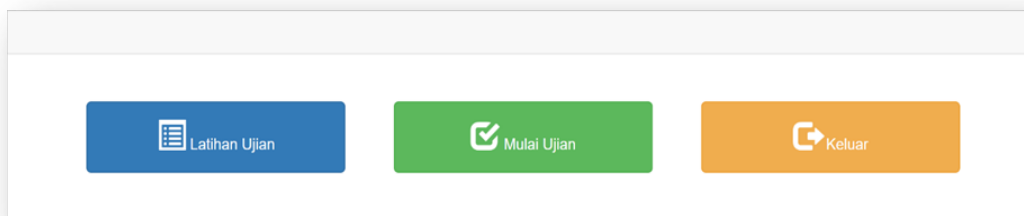
Pastikan webcam aktif dan muncul di browser, kemudian klik tombol capture, kemudian isikan **NIA (Nomor Induk Asesor)** dan **PIN** berupa tanggal lahir sesuai dengan format **ddmmyyyy**, contoh: jika tanggal lahir **1 Juli 1994**, maka PIN diisi **01071994**. Klik tombol **Login**. Tombol login tidak akan aktif apabila webcam belum berhasil capture gambar.

4. Apabila berhasil login maka akan muncul tampilan gambar 3. Silahkan baca Tata tertib ujian sampai selesai, apabila setuju dengan aturan tersebut dan akan melanjutkan ujian klik tombol Setuju.



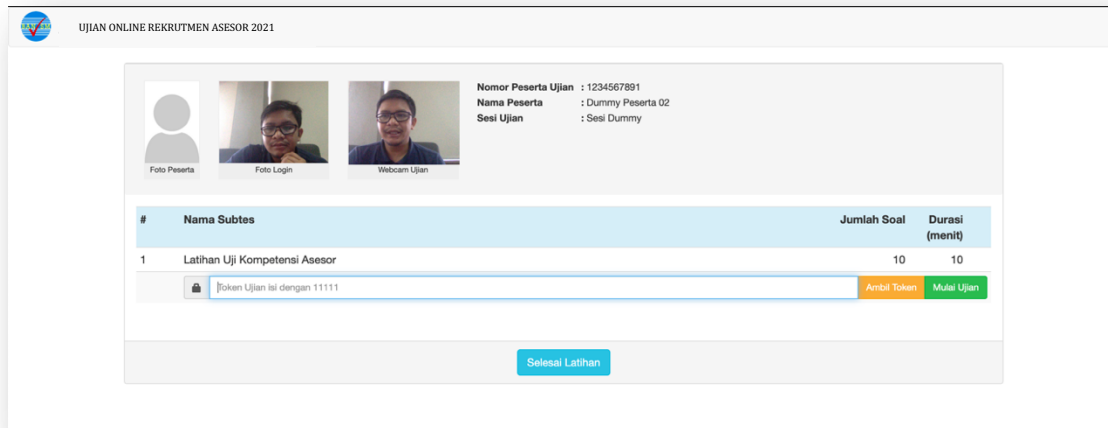
Gambar 3. Tampilan Tata Tertib Ujian

5. Apabila Setuju akan muncul Dashboard seperti gambar 4. Untuk pertama kali ujian, silahkan coba terlebih dahulu menu **Latihan Ujian** untuk membiasakan penggunaan sistem ujian.



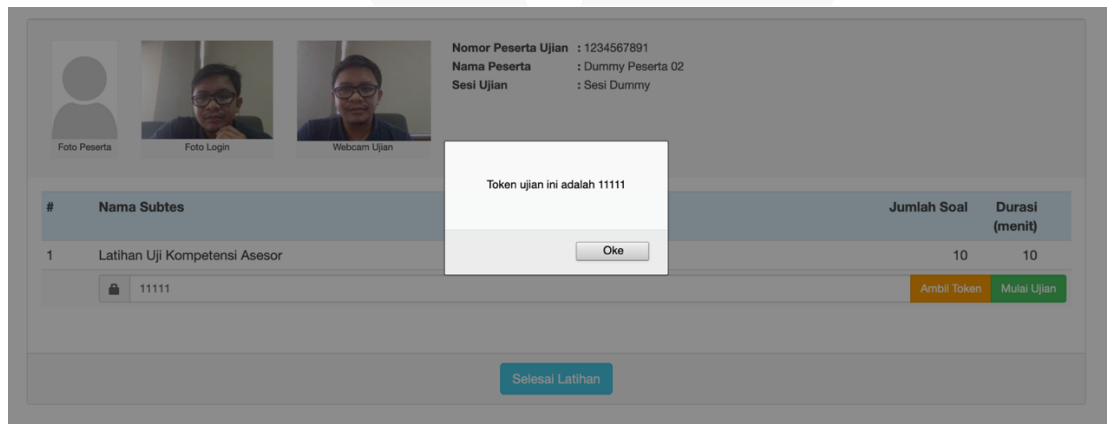
Gambar 4. Tampilan Dashboard Ujian

6. Untuk latihan ujian akan muncul subtest ujian seperti gambar 5. Masukan Token Ujian sesuai informasi yang ada , bisa dengan cara klik tombol **Ambil Token**. Kemudian klik tombol **Mulai Ujian**. Peserta harus mengikuti semua subtest ujian tersebut. Peserta tidak dapat mengulang ke subtest sebelumnya yang sudah dikerjakan.



Gambar 5. Tampilan Latihan Ujian

Untuk mendapatkan token klik tombol **Ambil Token** dan klik tombol **OK**.



Gambar 6. Tampilan notifikasi pengambilan token ujian

7. Setelah berhasil maka akan muncul tampilan Petunjuk Singkat Penggunaan Aplikasi gambar 7 di bawah ini, klik **Mulai Ujian** jika semua petunjuk sudah dipahami.

UJIAN ONLINE REKRUTMEN ASESOR 2021

Latihan Uji Kompetensi Asesor

Latihan Uji Kompetensi Asesor ini **WAJIB DAN PENTING** diikuti oleh seluruh peserta ujian untuk mengetahui dan berlatih cara penggunaan aplikasi ini serta untuk **memastikan perangkat yang Anda gunakan dapat digunakan untuk mengikuti ujian ini.**

PETUNJUK SINGKAT PENGGUNAAN APLIKASI

Pada soal nomor 1-4 akan disajikan sejumlah pernyataan. Bacalah setiap pernyataan dengan sangat teliti dan hati-hati. Sebelum diminta untuk menjawab dan mengoreksi argumen-argumen yang disajikan. Pilih jawaban yang paling tepat untuk setiap soal hanya berdasarkan data yang diberikan. Dengan membaca soal yang tidak lengkap atau tidak relevan dengan soal yang diberikan. Setiap soal memiliki perintah yang mungkin bertentangan, karena itu perhatikanlah instruksi yang diberikan masing-masing soal.

Soal 1)
Semua dokter pandir melakukan pengobatan. Andi bukan dokter.
Keterangan yang dapat ditarik dari dua pernyataan di atas adalah:

- Andi pandir melakukan pengobatan.
- Selanjutnya Andi pandir melakukan pengobatan.
- Meskipun Andi tidak belajar ilmu kedokteran, ia pandir melakukan pengobatan.
- Andi tidak pandir karena ia bukan dokter.
- Andi tidak pandir melakukan pengobatan.

Keterangan:

- Webcam dan Identitas Anda, pastikan identitas yang ada di sini sesuai dengan identitas Anda serta webcam dalam keadaan menyala selama ujian.
- Bagian Soal dan Jawaban; Untuk menjawab, klik tombol jawaban yang ada di bawah (lihat nomor 3), bukan diklik di bagian soal.
- Tombol Jawaban; Untuk menjawab pertanyaan, silakan klik tombol A, B, C, D, atau E yang ada di bagian ini. Untuk mengganti jawaban, cukup meng-klik tombol jawaban pengganti. Untuk membatalkan pilihan/menghapus pilihan pada soal itu, klik tombol **Bersihkan**.
- Tombol Navigasi Soal dan penanda apakah soal sudah dibaca atau belum, sudah dijawab atau belum, atau soal yang Anda tandai dengan menekan tombol **Tinjau Nanti**. Untuk berpindah dari satu soal ke soal lainnya dengan cepat tinggal menekan salah satu tombol nomor yang akan dituju.

Gambar 7. Tampilan Petunjuk Singkat Penggunaan Aplikasi

UJIAN ONLINE REKRUTMEN ASESOR 2021

Nomor 18 dari 22

WAKTU TERBISA 00:06:07

Soal 18)

Kolom A	Kolom B
	$A = (23, 24, 21, 15, 17)$
Rata-rata data A	Median data A

A) Jika perhitungan di kolom A lebih besar dibandingkan kolom B
 B) Jika perhitungan di kolom B lebih besar dibandingkan kolom A
 C) Jika kedua hitungan bernilai sama
 D) Jika jawaban tidak dapat ditentukan berdasarkan informasi yang diberikan

1234567891 | Dummy Peserta 02

1 2 3 4 5 6
 7 8 9 10 11 12
 13 14 15 16 17 18
 19 20 21 22

Terjawab Tidak Terjawab
 Tinjau-Nanti Belum Dibaca

Tinjau Nanti Bersihkan Kembali A B C D Selanjutnya Akhir Ujian

Gambar 8. Tampilan Ujian

Keterangan Gambar 8. Tampilan Ujian:

The screenshot displays the exam interface with the following elements:

- 1:** Profile picture of the participant.
- 2:** Question text: "Soal 18) Kolom A Rata-rata data A, Kolom B A = (23, 24, 21, 15, 17) Median data A".
- 3:** Answer buttons: A, B, C, D.
- 4:** Numeric keypad (1-22) and status indicators (Terjawab, Tidak Terjawab, Tinjau-Nanti, Belum Dibaca).
- 5:** "Akhiri Ujian" button.

- 1. Identitas Anda,** pastikan identitas yang ada di sini sesuai dengan identitas Anda.
- 2. Bagian Soal dan Jawaban.** Untuk menjawab, klik tombol jawaban yang ada di bawah (lihat nomor 3), bukan diklik di bagian soal.
- 3. Tombol Jawaban;** Untuk menjawab pertanyaan, silakan klik tombol A, B, C, atau D yang ada di bagian ini. Untuk mengganti jawaban, cukup meng-klik tombol jawaban pengganti. Untuk membatalkan semua pilihan, klik tombol Bersihkan.
- 4. Tombol Navigasi** soal dan penanda apakah soal sudah dibaca atau belum, sudah dijawab atau belum, atau soal yang Anda tandai dengan menekan tombol Tinjau Nanti. Untuk berpindah dari satu soal ke soal lainnya dengan cepat tinggal menekan salah satu tombol nomor yang akan dituju.
- 5. Tombol Akhiri Ujian;** Tombol ini berfungsi untuk mengakhiri ujian. Ujian akan berakhir apabila waktu telah habis atau jika menekan tombol ini.

Fungsi Tombol Navigasi :



Tombol untuk menandai soal, untuk memudahkan Anda menemukan dan membuka kembali.

Tombol untuk menghapus/membatalkan jawaban Anda pada soal yang aktif (bukan keseluruhan soal).

Tombol untuk berpindah ke soal sebelumnya.

Tombol untuk berpindah ke soal selanjutnya.

Tombol jawaban, tekan salah satu tombol A, B, C atau D untuk menjawab pertanyaan.

Tombol untuk mengakhiri ujian.

Catatan :

1. Tombol kembali pada subtest tertentu dimatikan dikarenakan tidak boleh melihat soal atau menjawab soal sebelumnya.
2. Timer waktu pada setiap subtest berbeda, ada yang per subtest ada yang per soal.
3. Apabila ada terjadi putus koneksi internet, maka sistem waktu akan berhenti sampai koneksi internet berjalan kembali. Sistem ujian akan otomatis logout dalam 10 menit, apabila internet terputus. kemudian peserta dapat login kembali dan melanjutkan soal selanjutnya. Soal yang sudah dijawab sebelumnya tidak akan hilang.

**JADWAL PELAKSANAAN UJIAN ONLINE
REKRUTMEN ASESOR BAN-SM TAHUN 2021**

BANER JADWAL PELAKSANAAN UJIAN